



Република Србија

**Министарство трговине, туризма и
телекомуникација**

Куповна моћ становништва Потрошачка корпа



(Извештај је урађен у Министарству трговине, туризма и телекомуникација
на основу података о вредности потрошачке корпе и података Републичког
завода за статистику)

КРЕТАЊЕ КУПОВНЕ МОЋИ У РЕПУБЛИЦИ СРБИЈИ ОКТОБАР 2016. ГОДИНЕ

Куповна моћ мерена односом просечне нето зараде и Нове Просечне, односно Нове Минималне потрошачке корпе у октобру 2016. године је незнатно мања у односу на претходни месец, захваљујући, пре свега, смањењу просечне месечне нето зараде.

1. Нова Просечна потрошачка корпа за месец октобар 2016. године износила је 68.038,93 динара и већа је од Нове Просечне потрошачке корпе из претходног месеца за 0,55% или 373,76 динара.

У односу на октобар 2015. године Нова Просечна потрошачка корпа већа је за 1,25%.

Нова Минимална потрошачка корпа за октобар 2016. године износила је 35.402,67 динара и већа је за 0,39% или 137,66 динара, у односу на Нову Минималну потрошачку корпу из претходног месеца.

У односу на октобар 2015. године Нова минимална потрошачка корпа већа је за 1,16%.

2. Просечна месечна зарада без пореза и доприноса исплаћена у октобру 2016. године у Републици Србији износила је 45.281 динара. У односу на просечну зараду без пореза и доприноса исплаћену у септембру 2016. године, номинално је мања за 2,7% и реално је мања за 3,4%.

Просечна зарада без пореза и доприноса исплаћена у октобру 2016. године номинално је већа за 2,6% и реално је већа за 1,1% у односу на просечну зараду без пореза и доприноса исплаћену у октобру 2015. године.

Просечна зарада без пореза и доприноса исплаћена у периоду јануар–октобар 2016. године, номинално је већа за 3,7% и реално је већа за 2,7% у односу на просечну зараду без пореза и доприноса исплаћену у периоду јануар–октобар 2015. године.

3. За покриће Нове Просечне потрошачке корпе у октобру 2016. године било је потребно 1,5 просечних зарада, а за покриће Нове Минималне корпе било је довољно 0,78 просечне зараде.

У септембру 2016. године за покриће Нове Просечне потрошачке корпе било је потребно 1,45 просечних зарада, а за покриће Нове Минималне корпе било је довољно 0,75 просечне зараде.

У јануару 2016. године за покриће Нове Просечне потрошачке корпе било је потребно 1,66 просечних зарада, а за покриће Нове Минималне корпе било је довољно 0,87 просечне зараде.

У октобру 2015. године за покриће Нове Просечне потрошачке корпе било је потребно 1,52 просечних зарада, а за покриће Нове Минималне корпе било је довољно 0,79 просечне зараде.

4. Потрошачке цене производа и услуга у октобру 2016. године, у односу на септембар 2016. године, (месечни раст), у просеку су веће за 0,7%.

Годишњи раст потрошачких цена је 1,5% (октобар 2016. у односу на октобар 2015. године), док су у односу на децембар 2015. године повећане за 1,8% (текући раст).

Посматрано по главним групама производа и услуга класификованих према намени потрошње, у октобру 2016. године, у односу на претходни месец, раст цена је забележен у групама Рекреација и култура (2,6%), Стан, вода, електрична енергија, гас и друга горива (1,5%), Одећа и обућа (1,1%), Храна и безалкохолна пића и Образовање (за по 0,6%), Намештај, покућство и текуће одржавање стана и Транспорт (за по 0,4%) и Ресторани и хотели (0,3%).

Цене осталих производа и услуга нису се битније мењале.

5. Просечна месечна нето зарада по запосленом у Републици у октобру 2016. године, износила је 45.281 динара.

Посматрано по градовима, натпросечну нето зараду у октобру 2016. године, статистика је регистровала у Београду (56.530 динара), Новом Саду (51.209 динара), Смедереву (47.432 динара), Ужицу (46.843 динара) и Панчеву (46.179 динара).

Просечна месечна зарада испод просека Републике у октобру 2016. године забележена је у Зрењанину (42.590 динара), С. Митровици (42.103 динара), Суботици (42.071 динара), Крагујевцу (41.191 динара), Нишу (40.825 динара), Зајечару (40.535 динара), Ваљеву (40.341 динара), Шапцу (39.709 динара), Краљеву (38.793 динара) и Лесковцу (33.770 динара).

6. Посматрано по градовима, у октобру 2016. године куповну моћ изнад просека Републике имали су Београд, Нови Сад, Смедерево и Ужице. У осталим градовима, који се статистички прате, просечна месечна нето зарада је покрила Нову Минималну потрошачку корпу, а није била довољна за покриће Нове Просечне потрошачке корпе (видети Упоредни преглед куповне моћи по градовима – страна 7).

7. Посматрано по делатностима, а у односу на просек нето зараде у Републици (45.281 динара) у октобру 2016. године, највећу нето зараду статистика је регистровала у Ваздушном саобраћају (178.213 динара), Рачунарском програмирању и консултанским делатностима (157.827 динара) и у Производњи дуванских производа (125.246 динара). Најнижа нето зарада регистрована је у Делатности путничких агенција, туроператора и резервација (21.263 динара), Кинематографска, телевизијска и музичка продукција (23.988 динара) и Поправка рачунара и предмета за личну употребу (24.891 динара).

ДРЖАВНИ СЕКРЕТАР

Весна Ковач

**ПРЕГЛЕД КРЕТАЊА КУПОВНЕ МОЋИ У РЕПУБЛИЦИ СРБИЈИ
У ПЕРИОДУ: ЈАНУАР 2008. – ОКТОБАР 2016. ГОДИНЕ**

| Година-месец | Просечна месечна нето зарада по запосленом (без пореза и доприноса) | Нова Потрошачка корпа | | Однос потрошачке корпе и зараде | |
|--------------------------|---|-----------------------|------------------|---------------------------------------|---------------|
| | | Просечна | Минимална | (3:2) | (4:2) |
| 1 | 2 | 3 | 4 | 5 | 6 |
| 2008. | | | | | |
| јануар | 28.230 | 41.782,29 | 22.142,37 | 1,48 | 0,78 |
| фебруар | 30.982 | 42.046,84 | 22.307,20 | 1,36 | 0,72 |
| март | 30.809 | 42.706,50 | 22.731,85 | 1,39 | 0,74 |
| април | 32.562 | 43.333,81 | 23.207,47 | 1,33 | 0,71 |
| мај | 32.147 | 44.104,01 | 23.485,73 | 1,37 | 0,73 |
| јун | 32.648 | 44.229,61 | 23.492,03 | 1,35 | 0,72 |
| јул | 33.058 | 43.998,70 | 23.360,63 | 1,33 | 0,71 |
| август | 33.131 | 44.165,62 | 23.426,81 | 1,33 | 0,71 |
| септембар | 32.969 | 44.622,84 | 23.685,56 | 1,35 | 0,72 |
| октобар | 34.311 | 45.320,84 | 24.030,95 | 1,32 | 0,70 |
| новембар | 33.613 | 45.427,91 | 24.082,21 | 1,35 | 0,72 |
| децембар | 38.626 | 45.115,56 | 23.908,49 | 1,17 | 0,62 |
| Просек 2008. | 32.757 | 43.904,54 | 23.321,78 | 1,34 | 0,72 |
| 2009. | | | | | |
| јануар | 28.877 | 46.121,70 | 24.407,66 | 1,60 | 0,85 |
| фебруар | 31.121 | 46.636,13 | 24.589,18 | 1,50 | 0,79 |
| март | 30.362 | 46.733,91 | 24.769,37 | 1,54 | 0,82 |
| април | 32.571 | 47.123,98 | 24.985,98 | 1,45 | 0,77 |
| мај | 31.086 | 47.914,10 | 25.276,23 | 1,54 | 0,81 |
| јун | 31.768 | 48.106,71 | 25.445,38 | 1,51 | 0,80 |
| јул | 32.553 | 47.834,64 | 25.296,50 | 1,47 | 0,78 |
| август | 31.338 | 47.741,41 | 25.249,29 | 1,52 | 0,81 |
| септембар | 31.319 | 47.760,99 | 25.219,13 | 1,52 | 0,81 |
| октобар | 31.734 | 47.739,13 | 25.172,86 | 1,50 | 0,79 |
| новембар | 31.576 | 47.844,87 | 25.208,53 | 1,52 | 0,80 |
| децембар | 36.789 | 47.782,29 | 25.183,46 | 1,30 | 0,68 |
| Просек 2009. | 31.758 | 47.444,98 | 25.066,96 | 1,50 | 0,79 |
| Индекс 2009/2008. | 96,95 | 108,07 | 107,49 | 111,94 | 109,73 |
| 2010. | | | | | |
| јануар | 29.929 | 47.924,65 | 25.255,42 | 1,60 | 0,84 |
| фебруар | 32.336 | 48.000,34 | 25.282,91 | 1,48 | 0,78 |
| март | 33.508 | 48.881,51 | 25.770,68 | 1,08 | 0,46 |
| април | 34.952 | 49.083,08 | 25.877,64 | 1,40 | 0,74 |
| мај | 33.463 | 49.539,85 | 26.079,67 | 1,48 | 0,78 |
| јун | 34.161 | 49.611,40 | 26.094,41 | 1,45 | 0,76 |
| јул | 34.591 | 49.721,96 | 26.158,08 | 1,44 | 0,76 |
| август | 33.955 | 50.721,75 | 27.168,39 | 1,49 | 0,80 |
| септембар | 34.570 | 51.377,21 | 27.138,86 | 1,49 | 0,79 |
| октобар | 34.422 | 51.757,67 | 27.322,00 | 1,50 | 0,79 |
| новембар | 34.444 | 52.345,55 | 27.628,09 | 1,52 | 0,80 |
| децембар | 39.580 | 52.701,34 | 27.821,50 | 1,33 | 0,70 |
| Просек 2010. | 34.159 | 50.138,86 | 24.291,94 | 1,47 | 0,72 |
| Индекс 2010/2009. | 107,56 | 105,68 | 96,91 | 98 | 91,14 |

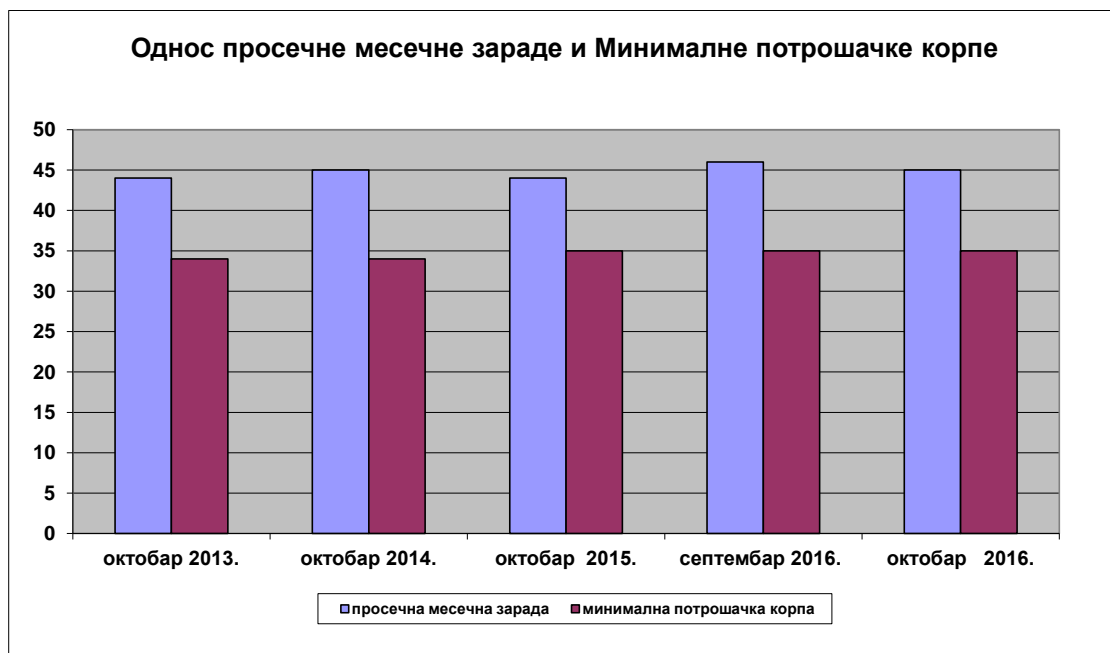
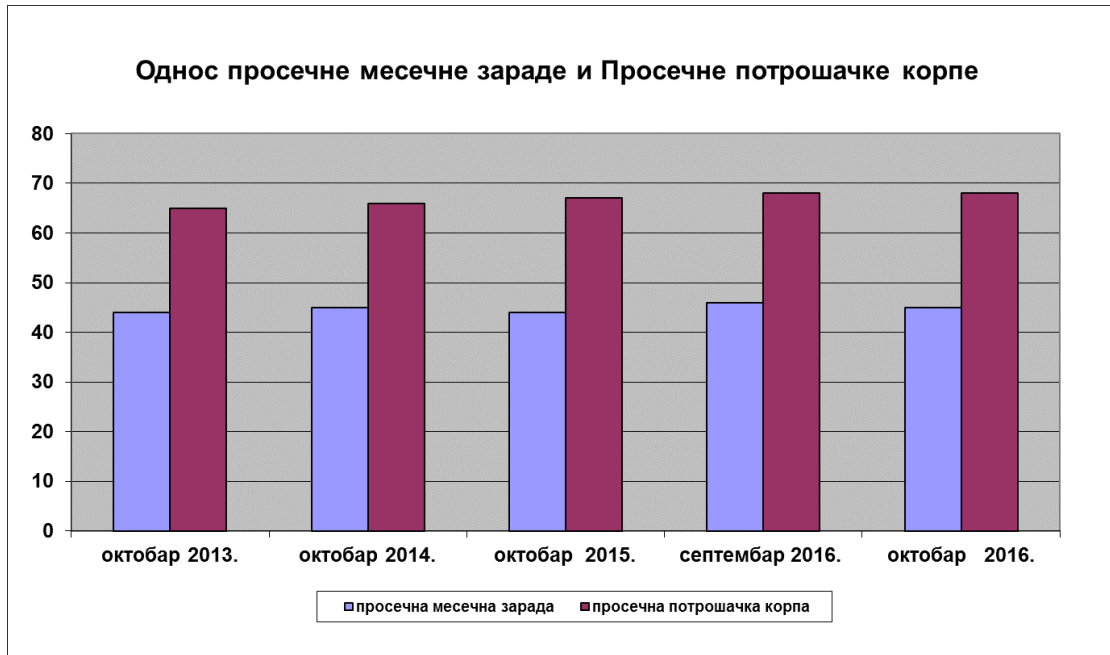
| 1 | 2 | 3 | 4 | 5 | 6 |
|---------------------------|---------------|------------------|------------------|---------------|---------------|
| 2011. | | | | | |
| јануар | 34.009 | 53.174,07 | 28.200,99 | 1,56 | 0,83 |
| фебруар | 35.538 | 54.020,93 | 28.775,52 | 1,52 | 0,81 |
| март | 35.777 | 55.579,17 | 29.910,99 | 1,55 | 0,84 |
| април | 39.298 | 56.198,61 | 30.236,43 | 1,43 | 0,77 |
| мај | 35.362 | 56.493,38 | 30.188,30 | 1,60 | 0,85 |
| јун | 39.322 | 56.081,80 | 30.349,99 | 1,43 | 0,77 |
| јул | 39.127 | 55.875,95 | 29.823,49 | 1,43 | 0,76 |
| август | 38.389 | 55.548,62 | 29.573,15 | 1,45 | 0,77 |
| септембар | 38.763 | 55.657,79 | 29.648,53 | 1,44 | 0,76 |
| октобар | 38.167 | 55.908,65 | 29.720,55 | 1,46 | 0,78 |
| новембар | 38.363 | 56.271,32 | 29.898,04 | 1,47 | 0,78 |
| децембар | 43.887 | 56.007,33 | 29.822,08 | 1,28 | 0,68 |
| Просек 2011. | 38.017 | 55.568,13 | 27.193,71 | 1,47 | 0,72 |
| Индекс 2011/ 2010. | 111,3 | 110,83 | 111,95 | 100 | 100 |
| 2012. | | | | | |
| јануар | 36.639 | 55.948,90 | 29.730,13 | 1,53 | 0,81 |
| фебруар | 40.003 | 56.424,18 | 30.003,97 | 1,41 | 0,75 |
| март | 40.562 | 57.013,96 | 30.377,36 | 1,41 | 0,75 |
| април | 42.215 | 57.217,23 | 30.491,66 | 1,36 | 0,72 |
| мај | 40.442 | 57.920,59 | 30.580,66 | 1,43 | 0,76 |
| јун | 42.335 | 58.432,59 | 30.949,53 | 1,38 | 0,73 |
| јул | 41.180 | 58.925,89 | 31.273,68 | 1,43 | 0,76 |
| август | 42.122 | 60.002,09 | 31.904,04 | 1,42 | 0,76 |
| септембар | 40.258 | 61.462,19 | 32.793,85 | 1,53 | 0,81 |
| октобар | 41.558 | 64.106,64 | 33.842,48 | 1,54 | 0,81 |
| новембар | 42.395 | 63.907,89 | 33.631,33 | 1,51 | 0,79 |
| децембар | 46.923 | 63.761,88 | 33.609,59 | 1,36 | 0,72 |
| Просек 2012. | 41.386 | 59.593,67 | 31.599,02 | 1,44 | 0,77 |
| Индекс 2012/ 2011. | 108,87 | 107,25 | 116,2 | 97,96 | 106,95 |
| 2013. | | | | | |
| јануар | 39.197 | 64.448,62 | 33.884,26 | 1,64 | 0,86 |
| фебруар | 43.371 | 64.741,84 | 34.240,97 | 1,49 | 0,79 |
| март | 41.689 | 64.299,56 | 33.805,92 | 1,54 | 0,81 |
| април | 46.530 | 64.933,55 | 34.184,42 | 1,40 | 0,73 |
| мај | 41.821 | 64.819,41 | 34.171,68 | 1,55 | 0,82 |
| јун | 44.349 | 65.181,49 | 34.591,54 | 1,47 | 0,78 |
| јул | 44.182 | 64.823,92 | 34.066,74 | 1,47 | 0,77 |
| август | 44.770 | 65.299,20 | 34.244,79 | 1,46 | 0,76 |
| септембар | 42.866 | 65.297,19 | 34.286,58 | 1,52 | 0,80 |
| октобар | 43.615 | 65.175,80 | 34.093,37 | 1,49 | 0,78 |
| новембар | 44.120 | 64.705,57 | 33.825,68 | 1,47 | 0,77 |
| децембар | 50.820 | 65.024,47 | 33.919,75 | 1,28 | 0,67 |
| Просек 2013. | 43.944 | 64.895,88 | 35.109,64 | 1,48 | 0,80 |
| Индекс 2013/ 2012. | 106,18 | 108,9 | 111,1 | 102,78 | 103,9 |
| 2014. | | | | | |
| јануар | 37.966 | 65.717,94 | 34.177,96 | 1,73 | 0,90 |
| фебруар | 44.057 | 65.718,72 | 34.090,00 | 1,49 | 0,77 |
| март | 43.452 | 65.463,27 | 33.974,95 | 1,51 | 0,78 |
| април | 45.847 | 65.766,40 | 34.181,31 | 1,43 | 0,75 |

| 1 | 2 | 3 | 4 | 5 | 6 |
|---------------------------|---------------|------------------|------------------|---------------|---------------|
| мај | 44.184 | 65.922,53 | 34.330,96 | 1,49 | 0,78 |
| јун | 44.883 | 65.948,43 | 34.280,37 | 1,47 | 0,76 |
| јул | 45.216 | 66.000,24 | 34.267,46 | 1,46 | 0,76 |
| август | 45.610 | 66.068,71 | 34.291,44 | 1,45 | 0,75 |
| септембар | 43.975 | 67.125,58 | 34.973,70 | 1,53 | 0,80 |
| октобар | 44.938 | 66.307,66 | 34.432,22 | 1,48 | 0,77 |
| новембар | 44.206 | 66.119,86 | 34.348,40 | 1,50 | 0,78 |
| децембар | 49.970 | 66.000,15 | 34.275,32 | 1,32 | 0,69 |
| Просек 2014. | 44.525 | 66.013,29 | 34.302,01 | 1,49 | 0,77 |
| Индекс 2014/ 2013. | 101,33 | 101,73 | 97,7 | 100,68 | 96,25 |
| 2015. | | | | | |
| јануар | 39.285 | 65.936,20 | 34.305,81 | 1,68 | 0,87 |
| фебруар | 42.749 | 66.330,58 | 34.550,48 | 1,55 | 0,81 |
| март | 43.121 | 66.628,74 | 34.744,38 | 1,55 | 0,81 |
| април | 45.605 | 67.050,13 | 34.984,40 | 1,47 | 0,77 |
| мај | 43.964 | 67.004,99 | 34.841,72 | 1,52 | 0,79 |
| јун | 44.583 | 67.065,40 | 34.787,86 | 1,50 | 0,78 |
| јул | 45.601 | 66.807,27 | 34.661,60 | 1,46 | 0,76 |
| август | 44.630 | 67.523,21 | 35.069,16 | 1,51 | 0,79 |
| септембар | 43.925 | 67.481,88 | 35.248,27 | 1,54 | 0,80 |
| октобар | 44.124 | 67.195,77 | 34.995,58 | 1,52 | 0,79 |
| новембар | 44.166 | 66.924,32 | 34.885,19 | 1,52 | 0,79 |
| децембар | 51.485 | 66.890,05 | 34.826,00 | 1,30 | 0,68 |
| Просек 2015. | 44.437 | 66.903,21 | 34.825,04 | 1,51 | 0,78 |
| Индекс 2015/ 2014. | 99,8 | 101,34 | 101,52 | 101,34 | 101,30 |
| 2016. | | | | | |
| јануар | 40.443 | 67.277,45 | 35.027,65 | 1,66 | 0,87 |
| фебруар | 44.450 | 67.150,62 | 35.037,96 | 1,51 | 0,79 |
| март | 45.870 | 67.036,72 | 34.961,15 | 1,46 | 0,76 |
| април | 49.249 | 67.098,10 | 34.943,51 | 1,36 | 0,71 |
| мај | 43.951 | 67.117,80 | 34.965,44 | 1,53 | 0,80 |
| јун | 46.450 | 67.031,62 | 34.862,17 | 1,44 | 0,75 |
| јул | 46.280 | 67.143,82 | 34.887,54 | 1,45 | 0,75 |
| август | 45.286 | 67.995,71 | 35.307,18 | 1,50 | 0,78 |
| септембар | 46.558 | 67.665,17 | 35.265,01 | 1,45 | 0,75 |
| октобар | 45.281 | 68.038,93 | 35.402,67 | 1,50 | 0,78 |

Напомена: Од јануара 2011. године почело је објављивање Нове Просечне и Нове Минималне потрошачке корпе, које су израчунате од јануара 2008. године по новој методологији у Републичком заводу за статистику, а за потребе министарства.

Извод из методологије се налази на сајту министарства.

Старе корпе (Просечна и Минимална) као и нето зараде од септембра 2000. године до децембра 2010. године, могу се наћи у Извештајима о кретању куповне моћи закључно са месецом децембром 2010.



УПОРЕДНИ ПРЕГЛЕД
КУПОВНЕ МОЋИ ПО ГРАДОВИМА РАНГИРАНИМ ПРЕМА ЗАРАДАМА У
ОДНОСУ НА ПРОСЕК РЕПУБЛИКЕ СРБИЈЕ
- Октобар 2016. године -

| Г Р А Д | Просечна месечна нето зарада по запосленом (без пореза и доприноса) | Нова потрошачка корпа | | Однос зараде и потрошачке корпе | |
|-------------------------|---|-----------------------|------------------|---------------------------------------|-------------|
| | | Просечна | Минимална | (3:2) | (4:2) |
| 1 | 2 | 3 | 4 | 5 | 6 |
| Београд | 56.530 | 71.652,53 | 41.568,65 | 1,27 | 0,74 |
| Нови Сад | 51.209 | 75.834,78 | 37.657,93 | 1,48 | 0,74 |
| Смедерево | 47.432 | 62.289,49 | 32.796,48 | 1,31 | 0,69 |
| Ужице | 46.843 | 66.200,95 | 34.465,05 | 1,41 | 0,74 |
| Панчево | 46.179 | 73.756,41 | 36.397,90 | 1,60 | 0,79 |
| Република Србија | 45.281 | 68.038,93 | 35.402,67 | 1,50 | 0,78 |
| Зрењанин | 42.590 | 75.324,16 | 37.245,74 | 1,77 | 0,87 |
| С. Митровица | 42.103 | 71.463,29 | 35.529,17 | 1,70 | 0,86 |
| Суботица | 42.071 | 73.235,87 | 36.275,54 | 1,74 | 0,86 |
| Крагујевац | 41.191 | 62.272,35 | 32.842,81 | 1,51 | 0,80 |
| Ниш | 40.825 | 63.506,34 | 33.239,29 | 1,55 | 0,81 |
| Зајечар | 40.535 | 62.603,04 | 32.884,44 | 1,54 | 0,81 |
| Ваљево | 40.341 | 65.112,33 | 33.780,42 | 1,61 | 0,84 |
| Шабац | 39.709 | 64.996,40 | 34.127,25 | 1,64 | 0,86 |
| Краљево | 38.793 | 61.763,75 | 32.085,64 | 1,59 | 0,83 |
| Лесковац | 33.770 | 59.569,48 | 31.138,89 | 1,76 | 0,92 |

Напомена: Преглед је сачињен у министарству на основу података РЗС.

ИНДЕКС ПОТРОШАЧКИХ ЦЕНА (*)
У ПЕРИОДУ ОД ЈАНУАРА 2007. ДО ОКТОБРА 2016. ГОДИНЕ

| Година | Месец | Месечни раст | Текући раст | Годишњи раст |
|--------------|-------|--------------|-------------|--------------|
| 1 | 2 | 3 | 4 | 5 |
| 2007. | | | | |
| | I | 0,4 | 0,4 | 5,4 |
| | II | -0,3 | 0,1 | 4,1 |
| | III | 0,6 | 0,7 | 4,1 |
| | IV | 0,7 | 1,4 | 3,2 |
| | V | 1,9 | 3,3 | 3,1 |
| | VI | 0,4 | 3,7 | 4,0 |
| | VII | -0,2 | 3,4 | 4,2 |
| | VIII | 2,5 | 6,0 | 6,5 |
| | IX | 1,6 | 7,6 | 8,0 |
| | X | 0,5 | 2,2 | 8,9 |
| | XI | 1,4 | 9,7 | 9,3 |
| | XII | 1,2 | 11,0 | 11,0 |
| 2008. | | | | |
| | I | 0,9 | 0,9 | 11,5 |
| | II | 0,6 | 1,4 | 12,5 |
| | III | 1,6 | 3,0 | 13,6 |
| | IV | 1,5 | 4,6 | 14,6 |
| | V | 1,8 | 6,5 | 14,5 |
| | VI | 0,7 | 7,2 | 14,9 |
| | VII | -1,1 | 6,1 | 13,9 |
| | VIII | 0,4 | 6,4 | 11,5 |
| | IX | 1,0 | 2,5 | 10,9 |
| | X | 1,8 | 9,4 | 12,3 |
| | XI | 0,2 | 9,6 | 10,9 |
| | XII | -0,9 | 8,6 | 8,6 |
| 2009. | | | | |
| | I | 2,1 | 2,1 | 10,0 |
| | II | 1,2 | 3,4 | 10,7 |
| | III | 0,4 | 3,8 | 9,4 |
| | IV | 0,9 | 4,8 | 8,8 |
| | V | 2,1 | 7,0 | 9,1 |
| | VI | 0,0 | 7,0 | 8,3 |
| | VII | - 0,9 | 6,0 | 8,5 |
| | VIII | - 0,1 | 5,9 | 8,0 |
| | IX | 0,3 | 6,2 | 7,3 |
| | X | -0,2 | 6,0 | 5,2 |
| | XI | 0,8 | 6,9 | 5,9 |
| | XII | -0,2 | 6,6 | 6,6 |
| 2010. | | | | |
| | I | 0,5 | 0,5 | 4,8 |
| | II | 0,3 | 0,7 | 3,9 |
| | III | 1,2 | 2,0 | 4,7 |
| | IV | 0,6 | 2,5 | 4,3 |
| | V | 1,5 | 4,1 | 3,7 |
| | VI | 0,4 | 4,5 | 4,2 |
| | VII | 0,0 | 4,5 | 5,1 |
| | VIII | 1,4 | 5,9 | 6,6 |
| | IX | 1,3 | 7,3 | 7,7 |
| | X | 1,0 | 8,3 | 8,9 |
| | XI | 1,5 | 9,9 | 9,6 |
| | XII | 0,3 | 10,3 | 10,3 |
| 2011. | | | | |
| | I | 1,4 | 1,4 | 11,2 |

| | | | | |
|--------------|------|------|------|------|
| | II | 1,5 | 2,9 | 12,6 |
| | III | 2,6 | 5,5 | 14,1 |
| | IV | 1,1 | 6,7 | 14,7 |
| | V | 0,4 | 7,1 | 13,4 |
| | VI | -0,3 | 6,8 | 12,7 |
| | VII | -0,5 | 6,2 | 12,1 |
| | VIII | 0,0 | 6,2 | 10,5 |
| | IX | 0,2 | 6,3 | 9,3 |
| | X | 0,4 | 6,8 | 8,7 |
| | XI | 0,9 | 7,7 | 8,1 |
| | XII | -0,7 | 7,0 | 7,0 |
| 2012. | | | | |
| | I | 0,1 | 0,1 | 5,6 |
| | II | 0,8 | 0,9 | 4,9 |
| | III | 1,1 | 2,0 | 3,2 |
| | IV | 0,6 | 2,6 | 2,7 |
| | V | 1,4 | 4,1 | 3,9 |
| | VI | 1,1 | 5,2 | 5,5 |
| | VII | 0,1 | 5,4 | 6,1 |
| | VIII | 1,6 | 7,1 | 7,9 |
| | IX | 2,3 | 9,6 | 10,3 |
| | X | 2,8 | 12,7 | 12,9 |
| | XI | 0,0 | 12,6 | 11,9 |
| | XII | -0,4 | 12,2 | 12,2 |
| 2013. | | | | |
| | I | 0,6 | 0,6 | 12,8 |
| | II | 0,5 | 1,1 | 12,4 |
| | III | 0,0 | 1,1 | 11,2 |
| | IV | 0,8 | 1,9 | 11,4 |
| | V | 0,0 | 2,0 | 9,9 |
| | VI | 1,0 | 3,0 | 9,8 |
| | VII | -0,9 | 2,0 | 8,6 |
| | VIII | 0,4 | 2,5 | 7,3 |
| | IX | 0,0 | 2,5 | 4,9 |
| | X | 0,2 | 2,6 | 2,2 |
| | XI | -0,6 | 2,0 | 1,6 |
| | XII | 0,2 | 2,2 | 2,2 |
| 2014. | | | | |
| | I | 1,4 | 3,1 | 3,1 |
| | II | 0,1 | 1,5 | 2,6 |
| | III | -0,3 | 1,2 | 2,3 |
| | IV | 0,6 | 1,8 | 2,1 |
| | V | 0,1 | 1,8 | 2,1 |
| | VI | 0,1 | 2,0 | 1,3 |
| | VII | -0,1 | 1,8 | 2,1 |
| | VIII | -0,2 | 1,7 | 1,5 |
| | IX | 0,7 | 2,3 | 2,1 |
| | X | -0,2 | 2,2 | 1,8 |
| | XI | 0,0 | 2,2 | 2,4 |
| | XII | -0,4 | 1,7 | 1,7 |
| 2015. | | | | |
| | I | -0,2 | -0,2 | 0,1 |
| | II | 0,9 | 0,6 | 0,8 |
| | III | 0,7 | 1,4 | 1,9 |
| | IV | 0,5 | 1,9 | 1,8 |
| | V | -0,3 | 1,6 | 1,5 |
| | VI | 0,5 | 2,1 | 1,9 |
| | VII | -0,9 | 1,1 | 1,0 |
| | VIII | 0,9 | 2,1 | 2,1 |
| | IX | 0,0 | 1,4 | 2,0 |

| | | | | |
|--------------|------|------------|------------|------------|
| | X | -0,2 | 1,8 | 1,4 |
| | XI | -0,1 | 1,3 | 1,7 |
| | XII | -0,2 | 1,5 | 1,5 |
| 2016. | | | | |
| | I | 0,6 | 0,6 | 2,4 |
| | II | -0,1 | 0,5 | 1,5 |
| | III | -0,1 | 0,4 | 0,6 |
| | IV | 0,4 | 0,4 | 0,8 |
| | V | 0,1 | 0,8 | 0,7 |
| | VI | 0,1 | 0,9 | 0,3 |
| | VII | -0,1 | 0,8 | 1,2 |
| | VIII | 0,9 | 1,7 | 1,2 |
| | IX | -0,6 | 1,1 | 0,6 |
| | X | 0,7 | 1,8 | 1,5 |

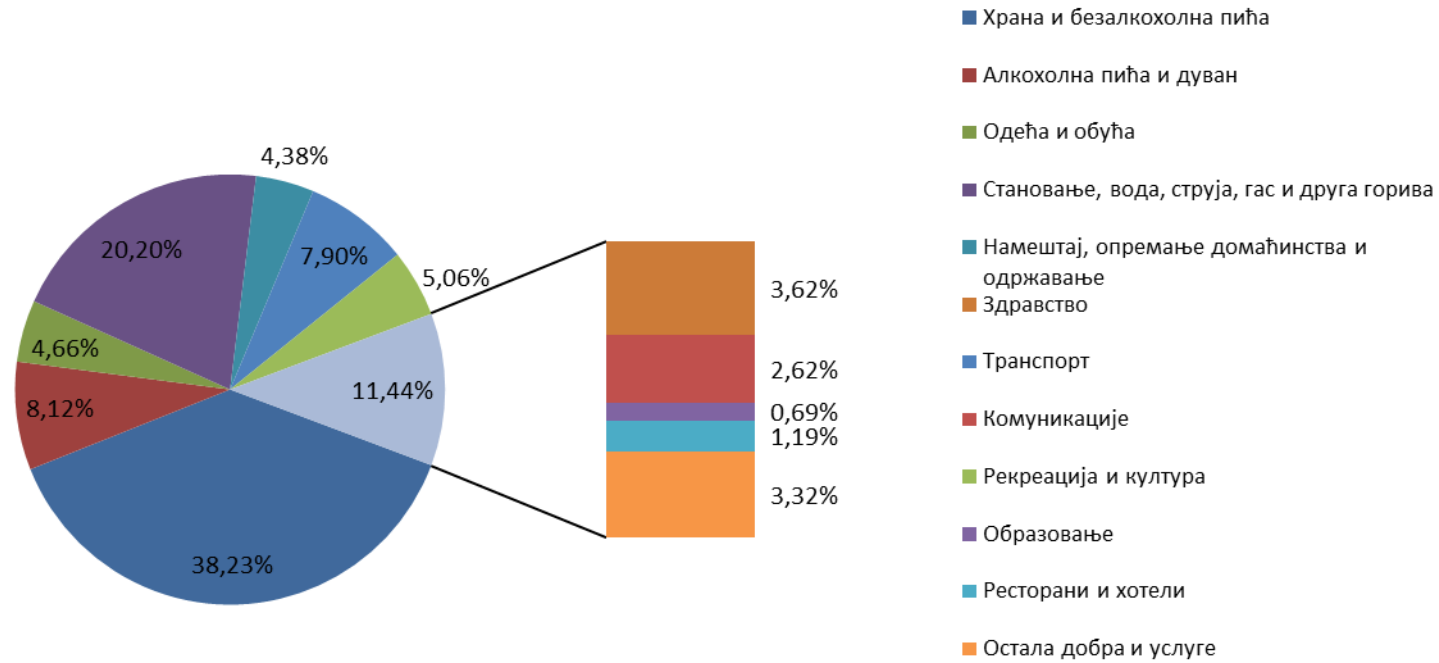
() Закључно са децембром 2008. године инфлација се мерила растом цена на мало. Од јануара 2009. године као мера инфлације користи се Индекс потрошачких цена (CPI), који се израчунава и објављује од јануара 2007. године.*

УПОРЕДНИ ПРЕГЛЕД СТРУКТУРЕ ПОТРОШАЧКЕ КОРПЕ

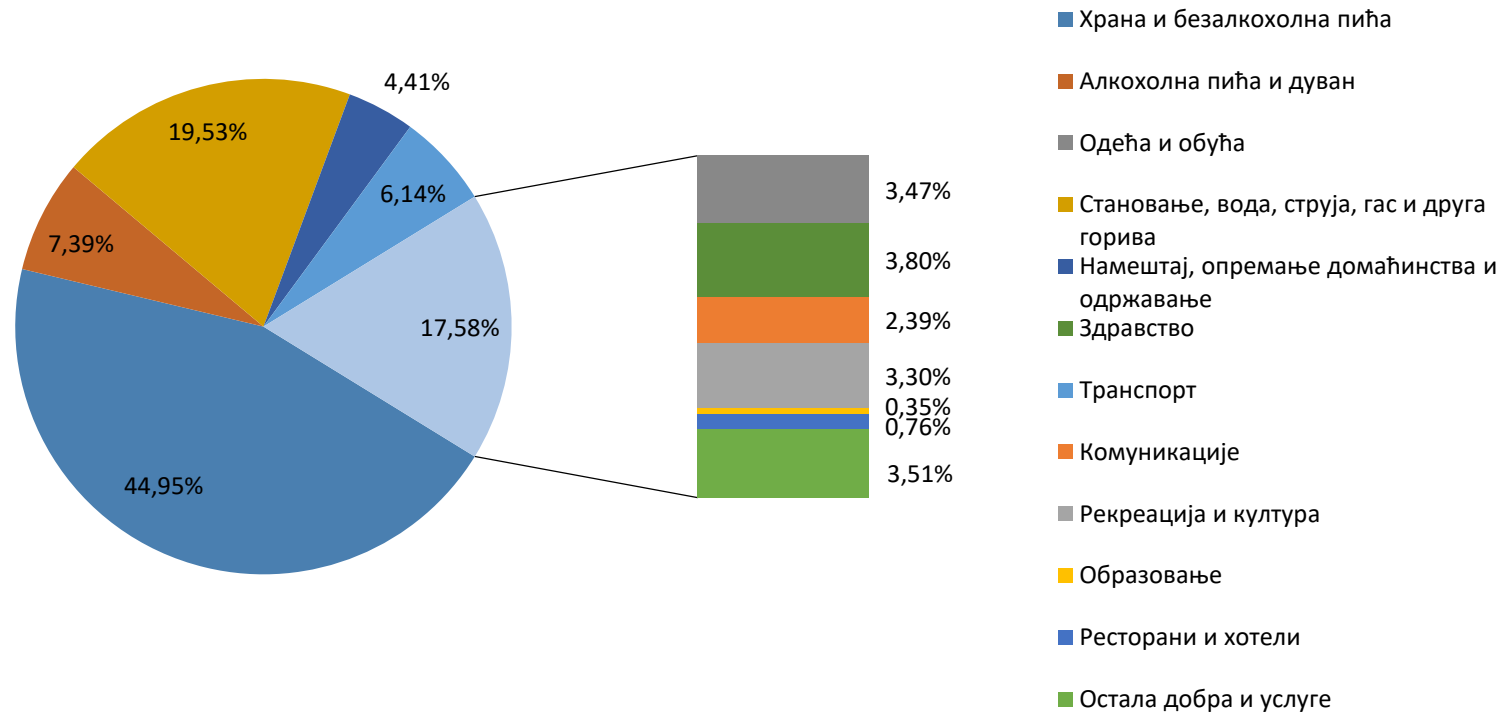
Октобар 2016. године

| | Нова Просечна корпа | | Нова Минимална корпа | |
|--|---------------------|---------|----------------------|---------|
| | Износ | % | Износ | % |
| Храна и безалкохолна пића | 26.012,14 | 38,23% | 15.911,78 | 44,95% |
| Алкохолна пића и дуван | 5.527,71 | 8,12% | 2.617,98 | 7,39% |
| Одећа и обућа | 3.169,71 | 4,66% | 1.228,86 | 3,47% |
| Становање, вода, струја, гас и друга горива | 13.747,19 | 20,20% | 6.914,74 | 19,53% |
| Намештај, опремање домаћинства и одржавање | 2.980,17 | 4,38% | 1.562,19 | 4,41% |
| Здравство | 2.461,75 | 3,62% | 1.345,47 | 3,80% |
| Транспорт | 5.373,72 | 7,90% | 2.172,57 | 6,14% |
| Комуникације | 1.784,58 | 2,62% | 844,45 | 2,39% |
| Рекреација и култура | 3.445,01 | 5,06% | 1.169,95 | 3,30% |
| Образовање | 470,27 | 0,69% | 122,63 | 0,35% |
| Ресторани и хотели | 808,11 | 1,19% | 269,67 | 0,76% |
| Остала добра и услуге | 2.258,57 | 3,32% | 1.242,38 | 3,51% |
| Вредност корпе-укупно | 68.038,93 | 100,00% | 35.402,67 | 100,00% |

СТРУКТУРА ПРОСЕЧНЕ ПОТРОШАЧКЕ КОРПЕ



СТРУКТУРА МИНИМАЛНЕ ПОТРОШАЧКЕ КОРПЕ



ПОТРЕБНО РАДНО ВРЕМЕ ЗА КУПОВИНУ ПРОИЗВОДА

Октобар 2016. године

| Редни број | Производ | Јединица мере | Просечна цена-динари | Потребно време рада |
|------------|-----------------------------|---------------|----------------------|-------------------------|
| 1 | 2 | 3 | 4 | 5 |
| 1. | Јестиво уље, сунцокретово | литар | 137,61 | 30,7 мин |
| 2. | Шећер, кристал | килограм | 88,13 | 19,6 мин |
| 3. | Свињско месо са костима | килограм | 446,65 | 1 час, 39 мин |
| 4. | Кравље млеко, пастеризовано | литар | 86,90 | 19,3 мин |
| 5. | Јогурт | литар | 101,11 | 22,5 мин |
| 6. | Кафа, млевена | килограм | 1.090,56 | 4 часа, 3 мин |
| 7. | Млечна чоколада | килограм | 1.088,88 | 4 часа, 2 мин |
| 8. | Кромпир | килограм | 43,00 | 9,6 мин |
| 9. | Лимун | килограм | 175,63 | 39 мин |
| 10. | Пшенично брашно | килограм | 49,73 | 11,1 мин |
| 11. | Кокошја јаја | комад | 12,60 | 3 мин |
| 12. | Машина за прање рубља | комад | 30.710,94 | 14 дана и 56 мин. |
| 13. | ЛЦД телевизор 32" | комад | 31.396,13 | 14 дана, 4 ч. и 29 мин. |
| 14. | Шкода Фабија, 1,2* | комад | 1.285.952,77 | 1 год, 6 мес. и 14 дана |

○
Напомена: Табела показује колико је било потребно ефективног радног времена, (дана, часова, минута), за куповину једног производа у јединици мере (редни број 1-13).

- Потребно радно време за куповину Шкоде Фабије није изражено ефективно, већ календарски (1 год = 365 дана).

**УПОРЕДНИ ПРЕГЛЕД КУПОВНЕ МОЋИ У РЕПУБЛИЦИ
СЕПТЕМБАР 2000. – ОКТОБАР 2016. ГОДИНЕ**

Роба широке потрошње

| Р. бр. | Артикал | Септ. 2000. | Окт. 2008. | Окт. 2009. | Окт. 2010. | Окт. 2011. | Окт. 2012. | Окт. 2013. | Окт. 2014. | Окт. 2015. | Окт. 2016. |
|--------|---------------------|-------------|------------|------------|------------|------------|------------|------------|------------|------------|-------------|
| 1 | 2 | 3 | 4 | 5 | 6 | 7 | 8 | 9 | 10 | 11 | 12 |
| 1. | Фрижидер | 4,5 | 0,6 | 0,5 | 0,6 | 0,7 | 0,6 | 0,6 | 0,6 | 0,5 | 0,5 |
| 2. | Електрични штедњак | 3,8 | 0,6 | 0,5 | 0,6 | 0,6 | 0,6 | 0,6 | 0,5 | 0,6 | 0,6 |
| 3. | Маш. за прање рубља | 6,4 | 0,8 | 0,7 | 0,7 | 0,7 | 0,7 | 0,7 | 0,6 | 0,7 | 0,7 |
| 4. | ЛЦД телевизор 32“ * | ... | ... | ... | ... | ... | ... | ... | 0,8 | 0,8 | 0,7 |
| 5. | Шкода Фабија 1,2 * | ... | ... | ... | 27,4 | 25,1 | 23,2 | 26,1 | 26,3 | 28,1 | 28,4 |

Напомена: Табела показује колико је просечних нето зарада у републици било потребно издвојити за набавку одређених роба широке потрошње (ред. број. 1-5).

* Од јануара 2009. год. прати се цена шкоде Фабије 1,2. До тада је праћена цена Скале 1,1 и Југа Темпо 1,1.

* Од јануара 2011. године користе се просечне малопродајне цене рачунате за потребе обрачуна Индекса потрошачких цена (геометријска средина).

* Од јануара 2014. године прати се цена ЛЦД телевизора од 32“, уместо колор телевизора 56 цм.

Индустријско-прехранбени производи

| Р. бр. | Артикал | Септ. 2000. | Окт. 2008. | Окт. 2009. | Окт. 2010. | Окт. 2011. | Окт. 2012. | Окт. 2013. | Окт. 2014. | Окт. 2015. | Окт. 2016. |
|--------|-------------------------|-------------|------------|------------|------------|------------|------------|------------|------------|------------|-------------|
| 1 | 2 | 3 | 4 | 5 | 6 | 7 | 8 | 9 | 10 | 11 | 12 |
| 1. | Јестиво уље, рафинисано | 166 | 286 | 294 | 317 | 268 | 281 | 231 | 401 | 325 | 329 |
| 2. | Шећер, кристал | 187 | 456 | 512 | 517 | 457 | 336 | 429 | 699 | 599 | 514 |
| 3. | Свињ. месо са костима | 17 | 79 | 70 | 73 | 84 | 92 | 76 | 100 | 108 | 101 |
| 4. | Кравље млеко | 285 | 601 | 593 | 617 | 590 | 566 | 526 | 536 | 516 | 521 |
| 5. | Јогурт | 97 | 381 | 383 | 392 | 411 | 414 | 446 | 442 | 428 | 448 |
| 6. | Кафа пржена | 12 | 49 | 43 | 45 | 45 | 41 | 39 | 44 | 40 | 42 |
| 7. | Минерална вода * | 228 | 725 | 802 | 807 | 860 | 926 | 917 | 1.052 | 1.001 | 478 |
| 8. | Млечна чоколада | 11 | 38 | 35 | 36 | 38 | 38 | 40 | 44 | 40 | 42 |
| 9. | Кромпир | 150 | 954 | 1.041 | 1.043 | 817 | 817 | 712 | 1.000 | 902 | 1053 |
| 10. | Сладак купус | - | 1.412 | 1.512 | 1.507 | 1.290 | 1.976 | 1.108 | 1.627 | 1.305 | 1605 |
| 11. | Лимун | 41 | 327 | 261 | 264 | 242 | 360 | 266 | 252 | 233 | 258 |
| 12. | Кокошија јаја | 610 | 3.661 | 3.376 | 3.319 | 3.774 | 3.390 | 3.234 | 3.359 | 3.644 | 3594 |
| 13. | Пшенич. брашно Т-500 | 245 | 844 | 715 | 724 | 727 | 681 | 786 | 870 | 842 | 911 |

Напомена: Табела показује колико се килограма, литара, или комада основних индустријско-прехранбених производа (ред. број 1-12) могло купити за једну просечну нето зарату.

* Од јануара 2005. године више се не прати цена минералне воде у стакленој амбалажи од 1л, већ цена у пластичној амбалажи од 1,5л.

* Од јануара 2011. године користе се просечне малопродајне цене рачунате за потребе обрачуна Индекса потрошачких цена (геометријска средина).

ПРОСЕЧНЕ ЗАРАДЕ ПО ЗАПОСЛЕНОМ У РЕПУБЛИЦИ

- Октобар 2016. године -

| Делатност | Зараде без пореза и доприноса Укупно-Република Србија |
|--|---|
| УКУПНО | 45281 |
| Пољопривреда, шумарство и рибарство | 39450 |
| Пољопривредна производња, лов и услужне делатности | 39051 |
| Шумарство и сеча дрвећа | 41662 |
| Рибарство и аквакултура | 33960 |
| Рударство | 70982 |
| Експлоатација угља | 72453 |
| Експлоатација сирове нафте и гаса | 98591 |
| Експлоатација руда метала | 57707 |
| Остало рударство | 46699 |
| Услужне делатности у рударству | 115736 |
| Прерађивачка индустрија | 42471 |
| Производња прехранбених производа | 38273 |
| Производња пића | 66893 |
| Производња дуванских производа | 125246 |
| Производња текстила | 33451 |
| Производња одевних предмета | 26602 |
| Производња коже и предмета од коже | 28400 |
| Прерада дрвета и производи од дрвета, осим намештаја | 27680 |
| Производња папира и производа од папира | 52604 |
| Штампање и умножавање аудио и видео записа | 38098 |
| Производња кокса и деривата нафте | 111285 |
| Производња хемикалија и хемијских производа | 53333 |
| Производња основних фармацеут. производа и препарата | 76855 |
| Производња производа од гуме и пластике | 46885 |
| Производња производа од неметалних минерала | 44542 |
| Производња основних метала | 60474 |
| Производња металних производа, осим машина | 41620 |
| Производња рачунара, електронских и оптичких производа | 84713 |
| Производња електричне опреме | 44283 |
| Производња непоменутих машина и опреме | 46283 |
| Производња моторних возила и приколица | 37545 |
| Производња осталих саобраћајних средстава | 40916 |
| Производња намештаја | 33308 |
| Остале прерађивачке делатности | 41671 |
| Поправка и монтажа машина и опреме | 35661 |
| Снабдевање електричном енергијом, гасом и паром | 75618 |

| | |
|---|--------------|
| Снабдевање водом и управљање отпадним водама | 42301 |
| Скупљање, пречишћавање и дистрибуција воде | 42075 |
| Уклањање отпадних вода | ... |
| Сакупљање, третман и одлагање отпада | 42615 |
| Санација, рекапитулација и управљање отпадом | ... |
| Грађевинарство | 43770 |
| Изградња зграда | 38784 |
| Изградња осталих грађевина | 51767 |
| Специјализовани грађевински радови | 36125 |
| Трговина на велико и мало и поправка моторних возила | 35416 |
| Трговина на велико и мало и поправка моторних возила | 38325 |
| Трговина на велико, осим трговине моторним возилима | 50034 |
| Трговина на мало, осим трговине моторним возилима | 29499 |
| Саобраћај и складиштење | 47512 |
| Копнени саобраћај и цевоводно транспорт | 38710 |
| Водени саобраћај | 45796 |
| Ваздушни саобраћај | 178213 |
| Складиштење и пратеће активности у саобраћају | 58737 |
| Поштанске активности | 41994 |
| Услуге смештаја и исхране | 27697 |
| Смештај | 33749 |
| Делатност припремања и послуживања хране и пића | 25333 |
| Информисање и комуникације | 83858 |
| Издавачке делатности | 54578 |
| Кинематографска, телевизијска и музичка продукција | 23988 |
| Програмске активности и емитовање | 80355 |
| Телекомуникације | 71203 |
| Рачунарско програмирање и консултантске делатности | 157827 |
| Информационе услужне делатности | 49722 |
| Финансијске делатности и делатност осигурања | 79643 |
| Финансијске услуге, осим осигурања и пензионих фондова | 91787 |
| Осигурање, реосигурање и пензијски фондови | 60638 |
| Помоћне делатности у финансијским услугама и осигурању | 25713 |
| Пословање некретнинама | 47815 |
| Стручне, научне, информационе и техничке делатности | 66841 |
| Правни и рачуноводствени послови | 49213 |
| Управљачке делатности и саветовање | 119018 |
| Архитектонске и инжењерске делатности | 57834 |
| Научно истраживање и развој | 64801 |
| Рекламирање и истраживање тржишта | 106973 |
| Остале стручне, научне и техничке делатности | 32405 |
| Ветеринарска делатност | 32574 |
| Административне и помоћне услужне делатности | 35063 |
| Изнајмљивање и лизинг | 23888 |
| Делатности запошљавања | 48857 |
| Делатности путни. агенција, тур-оператора и резервације | 21263 |
| Заштитне и истражне делатности | 28232 |
| Услуге одржавања објеката и околине | 35767 |

| | |
|--|--------------|
| Канцеларијско-административне и помоћне делатности | 48400 |
| Државна управа и обавезно социјално осигурање | 48202 |
| Образовање | 40609 |
| Здравствена и социјална заштита | 41256 |
| Здравствене делатности | 43264 |
| Социјална заштита са смештајем | 31981 |
| Социјална заштита без смештаја | 34069 |
| Уметност; забава и рекреација | 36549 |
| Стваралачке, уметничке и забавне делатности | 39600 |
| Делатност библиотека, архива, музеја и галерија | 39032 |
| Коцкање и клађење | 35119 |
| Спортске, забавне и рекреативне делатности | 32103 |
| Остале услужне делатности | 33242 |
| Делатност удружења | 78302 |
| Поправка рачунара и предмета за личну употребу | 24891 |
| Остале личне услужне делатности | 26689 |

Напомена: Од 1. јануара 2011. године приказивање података по делатностима врши се у складу са Уредбом о класификацији делатности („Службени гласник РС“, број 54/10).

**Нова просечна потрошачка корпа за октобар 2016,
у Републици Србији, за трочлано домаћинство**

у
динарима

| Назив производа | Јединице мере | Количине | Цене | Вредност |
|--|---------------|----------|---------|-----------------|
| Храна и безалкохолна пића | | | | 26012,14 |
| Жито и производи од жита | динари | | | 3925,28 |
| Пиринач | кг | 1,00 | 178,05 | 178,05 |
| Бели хлеб | кг | 24,80 | 84,77 | 2102,23 |
| Остале врсте хлеба | кг | 1,60 | 170,44 | 272,70 |
| Бурек | кг | 0,50 | 377,09 | 188,54 |
| Слано трајно пециво | кг | 0,45 | 659,19 | 296,64 |
| Тестенине | кг | 1,00 | 141,18 | 141,18 |
| Замрзнуто лиснато тесто | кг | 1,50 | 258,37 | 387,56 |
| Пшенично брашно | кг | 4,50 | 49,73 | 223,77 |
| Кукурузно брашно | кг | 0,70 | 192,29 | 134,60 |
| Поврће и прерађевине од поврћа | динари | | | 3309,67 |
| Спанаћ | кг | 0,80 | 152,64 | 122,12 |
| Зелена салата | кг | 1,70 | 211,63 | 359,78 |
| Купус | кг | 4,40 | 28,22 | 124,15 |
| Парадајз | кг | 4,30 | 100,61 | 432,64 |
| Пасуљ | кг | 1,50 | 258,40 | 387,60 |
| Замрзнути грашак | кг | 0,80 | 253,41 | 202,73 |
| Замрзнута боранија | кг | 0,80 | 261,73 | 209,38 |
| Шаргарепа | кг | 1,60 | 51,05 | 81,68 |
| Цвекла | кг | 2,00 | 51,85 | 103,70 |
| Црни лук | кг | 2,80 | 42,36 | 118,60 |
| Печурке | кг | 0,50 | 232,68 | 116,34 |
| Конзервисани краставац | кг | 2,00 | 248,59 | 497,17 |
| Кромпир | кг | 13,00 | 42,60 | 553,77 |
| Воће и прерађевине од воћа | динари | | | 1507,18 |
| Лимун | кг | 0,50 | 175,63 | 87,82 |
| Поморанце | кг | 1,30 | 227,85 | 296,21 |
| Банане | кг | 1,50 | 139,77 | 209,65 |
| Јабукe | кг | 8,50 | 68,83 | 585,02 |
| Очишћени ораси | кг | 0,30 | 794,71 | 238,41 |
| Суве шљиве | кг | 0,10 | 900,67 | 90,07 |
| Свеже и прерађено месо | динари | | | 7204,55 |
| Јунеће месо са/без костију | кг | 0,70 | 616,37 | 431,46 |
| Свињско месо са/без костију | кг | 4,00 | 465,85 | 1863,42 |
| Пилеће месо | кг | 4,50 | 295,32 | 1328,95 |
| Јунећа цигерица | кг | 0,20 | 162,43 | 32,49 |
| Сува свињска ребра | кг | 0,40 | 527,61 | 211,04 |
| Суви свињски врат | кг | 0,30 | 908,82 | 272,65 |
| Сува свињска сланина | кг | 0,50 | 616,69 | 308,35 |
| Чајна кобасица | кг | 1,00 | 1024,77 | 1024,77 |
| Виршле | кг | 0,45 | 570,78 | 256,85 |
| Пресована шунка (прашка, стишњена и сл.) | кг | 0,20 | 778,06 | 155,61 |
| Мортадела | кг | 1,40 | 732,92 | 1026,09 |
| Јетрена паштета | кг | 0,40 | 732,18 | 292,87 |
| Свежа и прерађена риба | динари | | | 638,69 |

| | | | | |
|--|--------|-------|---------|-----------------|
| Морска риба, ослић | кг | 1,10 | 414,42 | 455,86 |
| Сардине у уљу | кг | 0,20 | 914,18 | 182,84 |
| Уља и масти | динари | | | 653,26 |
| Маргарин | кг | 0,50 | 247,91 | 123,95 |
| Јестиво уље | л | 3,00 | 137,61 | 412,84 |
| Свињска маст | кг | 0,70 | 166,38 | 116,47 |
| Млеко, млечни производи и јаја | динари | | | 4701,37 |
| Свеже млеко | л | 13,50 | 86,90 | 1173,14 |
| Млеко у тетрапаку, стерилисано, трајност 60 д. | л | 3,00 | 101,32 | 303,97 |
| Јогурт | л | 6,50 | 101,11 | 657,23 |
| Бели сир | кг | 3,00 | 360,04 | 1080,13 |
| Кајмак | кг | 0,30 | 854,39 | 256,32 |
| Тврдокорни сир, качкаваљ | кг | 0,30 | 988,50 | 296,55 |
| Павлака (кисела и слатка) | л | 0,60 | 233,61 | 140,17 |
| Јаја | комад | 63 | 12,60 | 793,86 |
| Остали прехранбени производи | динари | | | 1855,52 |
| Шећер | кг | 3,50 | 88,13 | 308,46 |
| Мед | кг | 0,20 | 757,48 | 151,50 |
| Кекс "Petit Beurre" (Птибер) | кг | 0,85 | 245,07 | 208,31 |
| Чоколада за јело и кување | кг | 0,10 | 974,13 | 97,41 |
| Млечна чоколада | кг | 0,20 | 1088,88 | 217,78 |
| Бомбоне | кг | 0,20 | 610,25 | 122,05 |
| Млечни какао крем, еурокем | кг | 0,30 | 642,91 | 192,87 |
| Кечап | кг | 0,25 | 182,29 | 45,57 |
| Сирће | л | 0,40 | 73,77 | 29,51 |
| Мајонез | кг | 0,15 | 352,92 | 52,94 |
| Кухињска со | кг | 0,30 | 45,06 | 13,52 |
| Алева паприка | кг | 0,15 | 1335,84 | 200,38 |
| Додатак јелу, зачин "Ц" | кг | 0,30 | 308,78 | 92,63 |
| Концентрована супа | комад | 3 | 40,86 | 122,59 |
| Безалкохолна пића | динари | | | 2216,62 |
| Кафа | кг | 1,00 | 1090,56 | 1090,56 |
| Чај | кутија | 1 | 46,36 | 46,36 |
| Минерална и изворска вода | л | 7,00 | 30,26 | 211,80 |
| Безалкохолни напитац (кока кола, пепси кола сл.) | л | 7,00 | 67,32 | 471,23 |
| Сок од разног воћа (кашаст) | л | 2,00 | 102,99 | 205,98 |
| Природни воћни сок, бистар, негазиран | л | 2,00 | 95,35 | 190,70 |
| 01. Храна и безалкохолна пића | динари | | | 26012,14 |
| 02. Алкохолна пића и дуван | динари | | | 5527,71 |
| 03. Одећа и обућа | динари | | | 3169,71 |
| 04. Становање, вода, струја, гас и друга горива | динари | | | 13747,19 |
| 05. Намештај, опремање домаћинства и одржавање | динари | | | 2980,17 |
| 06. Здравство | динари | | | 2461,75 |
| 07. Транспорт | динари | | | 5373,72 |
| 08. Комуникације | динари | | | 1784,58 |
| 09. Рекреација и култура | динари | | | 3445,01 |
| 10. образовање | динари | | | 470,27 |
| 11. Ресторани и хотели | динари | | | 808,11 |
| 12. Остала добра и услуге | динари | | | 2258,57 |
| ВРЕДНОСТ КОРПЕ | динари | | | 68038,93 |

**Нова минимална потрошачка корпа за октобар 2016,
у Републици Србији, за трочлано домаћинство**

у
динарима

| Назив производа | Јединице мере | Количине | Цене | Вредност |
|---------------------------------------|---------------|----------|---------|-----------------|
| Храна и безалкохолна пића | | | | 15911,78 |
| Жито и производи од жита | динари | | | 3061,96 |
| Пиринач | кг | 1,00 | 178,05 | 178,05 |
| Бели хлеб | кг | 22,00 | 84,77 | 1864,88 |
| Остале врсте хлеба | кг | 2,50 | 170,44 | 426,09 |
| Слано трајно пециво | кг | 0,20 | 659,19 | 131,84 |
| Тестенине | кг | 1,00 | 141,18 | 141,18 |
| Пшенично брашно | кг | 4,50 | 49,73 | 223,77 |
| Кукурузно брашно | кг | 0,50 | 192,29 | 96,14 |
| Поврће и прерађевине од поврћа | динари | | | 2131,15 |
| Спанаћ | кг | 0,50 | 152,64 | 76,32 |
| Купус | кг | 5,50 | 28,22 | 155,19 |
| Зелена салата | кг | 1,50 | 211,63 | 317,45 |
| Цвекла | кг | 1,00 | 51,85 | 51,85 |
| Парадајз | кг | 1,40 | 100,61 | 140,86 |
| Пасуљ | кг | 1,50 | 258,40 | 387,60 |
| Замрзнути грашак | кг | 0,70 | 253,41 | 177,39 |
| Замрзнута боранија | кг | 0,50 | 261,73 | 130,86 |
| Шаргарепа | кг | 0,80 | 51,05 | 40,84 |
| Црни лук | кг | 2,00 | 42,36 | 84,71 |
| Конзервисани краставац | кг | 1,00 | 248,59 | 248,59 |
| Кромпир | кг | 7,50 | 42,60 | 319,48 |
| Воће и прерађевине од воћа | динари | | | 836,94 |
| Лимун | кг | 0,20 | 175,63 | 35,13 |
| Поморанце | кг | 1,00 | 227,85 | 227,85 |
| Банане | кг | 1,00 | 139,77 | 139,77 |
| Јабукe | кг | 5,00 | 68,83 | 344,13 |
| Суве шљиве | кг | 0,10 | 900,67 | 90,07 |
| Свеже и прерађено месо | динари | | | 3682,52 |
| Јунеће месо са/без костију | кг | 0,40 | 616,37 | 246,55 |
| Свињско месо са/без костију | кг | 1,80 | 465,85 | 838,54 |
| Пилеће месо | кг | 2,80 | 295,32 | 826,90 |
| Јунећа цигерица | кг | 0,20 | 162,43 | 32,49 |
| Сува свињска ребра | кг | 0,30 | 527,61 | 158,28 |
| Сува свињска сланина | кг | 0,30 | 616,69 | 185,01 |
| Чајна кобасица | кг | 0,20 | 1024,77 | 204,95 |
| Кобасица од свињског и мешаног меса | кг | 0,50 | 392,72 | 196,36 |
| Виршле | кг | 0,20 | 570,78 | 114,16 |
| Мортадела | кг | 0,90 | 732,92 | 659,63 |
| Јетрена паштета | кг | 0,30 | 732,18 | 219,65 |
| Свежа и прерађена риба | динари | | | 321,48 |
| Морска риба, ослић | кг | 0,50 | 414,42 | 207,21 |
| Сардине у уљу | кг | 0,125 | 914,18 | 114,27 |
| Уља и масти | динари | | | 570,40 |
| Маргарин | кг | 0,30 | 247,91 | 74,37 |

| | | | | |
|--|--------|-------|---------|-----------------|
| Јестиво уље | л | 3,00 | 137,61 | 412,84 |
| Свињска маст | кг | 0,50 | 166,38 | 83,19 |
| Млеко, млечни производи и јаја | динари | | | 3084,36 |
| Свеже млеко | л | 13,00 | 86,90 | 1129,69 |
| Јогурт, кисело млеко, кефир и сл. | л | 3,00 | 101,11 | 303,34 |
| Бели сир | кг | 2,00 | 360,04 | 720,08 |
| Кајмак | кг | 0,30 | 854,39 | 256,32 |
| Павлака (кисела и слатка) | л | 0,30 | 233,61 | 70,08 |
| Јаја | комад | 48 | 12,60 | 604,85 |
| Остали прехранбени производи | динари | | | 1015,87 |
| Шећер | кг | 2,50 | 88,13 | 220,33 |
| Кекс "Petit Beurre" (Птибер) | кг | 0,60 | 245,07 | 147,04 |
| Млечна чоколада | кг | 0,20 | 1088,88 | 217,78 |
| Бомбоне | кг | 0,10 | 610,25 | 61,02 |
| Млечни какао крем, еуро крем | кг | 0,15 | 642,91 | 96,44 |
| Кечап | кг | 0,20 | 182,29 | 36,46 |
| Сирће | л | 0,20 | 73,77 | 14,75 |
| Кухињска со | кг | 0,25 | 45,06 | 11,26 |
| Алева паприка | кг | 0,10 | 1335,84 | 133,58 |
| Додатак јелу, зачин "Ц" | кг | 0,25 | 308,78 | 77,20 |
| Безалкохолна пића | динари | | | 1207,09 |
| Кафа | кг | 0,60 | 1090,56 | 654,33 |
| Минерална и изворска вода | л | 3,00 | 30,26 | 90,77 |
| Безалкохолни напиток (кока кола, пепси кола и сл.) | л | 2,50 | 67,32 | 168,30 |
| Сок од разног воћа (кашаст) | л | 1,00 | 102,99 | 102,99 |
| Природни воћни сок, бистар, негазиран | л | 2,00 | 95,35 | 190,70 |
| 01. Храна и безалкохолна пића | динари | | | 15911,78 |
| 02. Алкохолна пића и дуван | динари | | | 2617,98 |
| 03. Одећа и обућа | динари | | | 1228,86 |
| 04. Становање, вода, струја, гас и друга горива | динари | | | 6914,74 |
| 05. Намештај, опремање домаћинства и одржавање | динари | | | 1562,19 |
| 06. Здравство | динари | | | 1345,47 |
| 07. Транспорт | динари | | | 2172,57 |
| 08. Комуникације | динари | | | 844,45 |
| 09. Рекреација и култура | динари | | | 1169,95 |
| 10. образовање | динари | | | 122,63 |
| 11. Ресторани и хотели | динари | | | 269,67 |
| 12. Остала добра и услуге | динари | | | 1242,38 |
| ВРЕДНОСТ КОРПЕ | динари | | | 35402,67 |